

Schutz für Bremsflüssigkeitsbehälter

YAMAHA XT1200Z Super Ténéré
(2010-2020)

Artikel-Nr.:
4204531-04

Seitenkoffer
Topcases
Gepäckträger
Lock it System
Softbags
Aluminiumkoffer
Lederkoffer
Schutzbügel
Hauptständer
Chopper-Parts
Accessoires



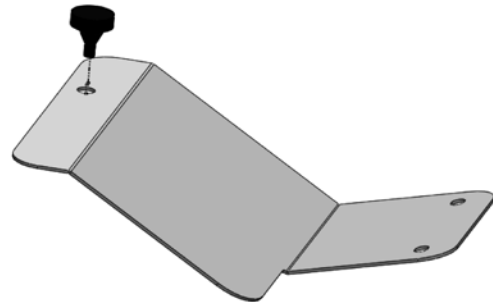
Montage

Der Bausatz umfaßt die folgenden Teile:

| Stück | Bestellnr. | Bezeichnung |
|-------|------------|-----------------------------|
| 1 | 700007421 | Schutzblech |
| 1 | 700007422 | Gegenplatte |
| 2 | 150.911 | Linienkopfschraube M 6 x 16 |
| 2 | 150.809 | U-Scheibe Ø6,4 |
| 1 | 275001 | Gummipuffer |

Vorbereitung:

Gummipuffer in die dafür vorgesehene Bohrung
oben rechts im Schutzblech von hinten einsetzen.



Schutz für Bremsflüssigkeitsbehälter

YAMAHA XT1200Z Super Ténéré
(2010-2020)

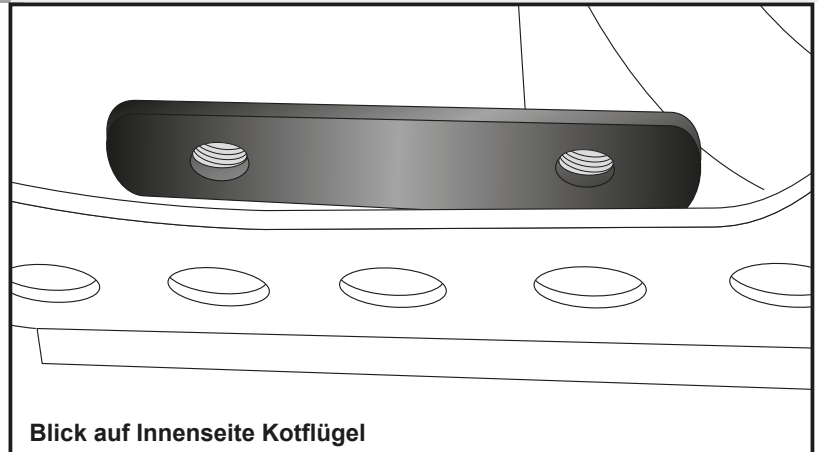
Artikel-Nr.:
4204531-04

Seitenkoffer
Topcases
Gepäckträger
Lock it System
Softbags
Aluminiumkoffer
Lederkoffer
Schutzbügel
Hauptständer
Chopper-Parts
Accessoires



Montage

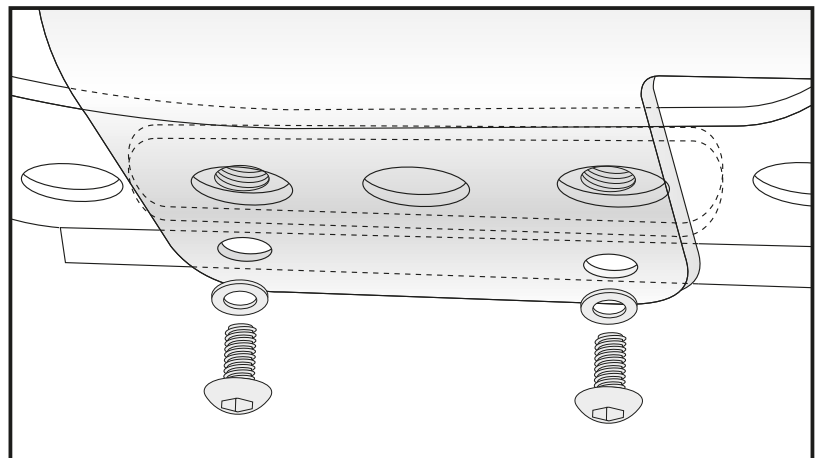
Gegenplatte wie in Abbildung hinter den Bohrungen an der Rahmenaussteifung unterhalb des Bremsflüssigkeitsbehälters positionieren und fest halten.



Blick auf Innenseite Kotflügel

Montage des Schutzbleches:

Das Schutzblech in Position bringen und mit den Linsenkopfschrauben M6 x 16 mit U-Scheibe Ø6,4 befestigen. Position des Schutzbleches kontrollieren und evtl. korrigieren. Die beiden Schrauben mit dem vorgeschriebenem Drehmoment anziehen.



Als weiteres Zubehör lieferbar:

| | |
|---------------------------|---------------|
| Topcaseträger Alurack | 6504531 01 01 |
| Motorschutzbügel | 5014531 |
| Microflooter Scheinwerfer | 7304531 |
| Motorschutzplatte | 8104531 |
| Wasserpumpenschutz | 4204531- 02 |

| | |
|-------------------------|-------------|
| Tankschutzbügel | 5024531 |
| Lampenschutzgitter | 7004531 |
| Kardanmanschettenschutz | 4204531- 01 |

Weiteres Zubehör in Vorbereitung.



Hepco & Becker GmbH
An der Steinmauer 6

D-66955 Pirmasens

Tel.: +49 (0)6331 - 1453 - 100
Fax: +49 (0)6331 - 1453 - 120
eMail: vertrieb@hepco-becker.de
www.hepco-becker.de

Protection for the brake fluid container

YAMAHA XT1200Z Super Ténéré
(2010-2020)

Item - No.:
4204531-04

Side cases
Top cases
Luggage frames
Lock it system
Softbags
Aluminium luggage
Leather luggage
Protection bars
Center stands
Chopper parts
Accessories



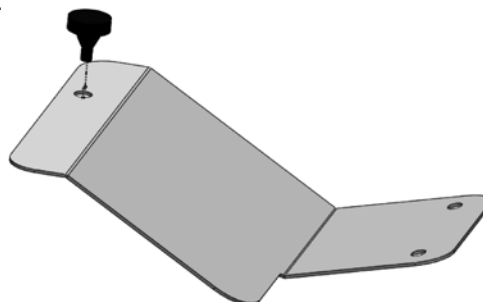
Assembling instructions

The kit includes the following parts:

| Quant | item no. | description |
|-------|-----------|------------------------------|
| 1 | 700007421 | Protection plate |
| 1 | 700007422 | Shackle |
| 2 | 150.911 | Filister head screw M 6 x 16 |
| 2 | 150.809 | washer Ø6,4 |
| 1 | 275001 | Rubber |

Preparing:

Mount the rubber into the boring in the protection plate.



Protection for the
brake fluid container

YAMAHA XT1200Z Super Ténéré
(2010-2020)

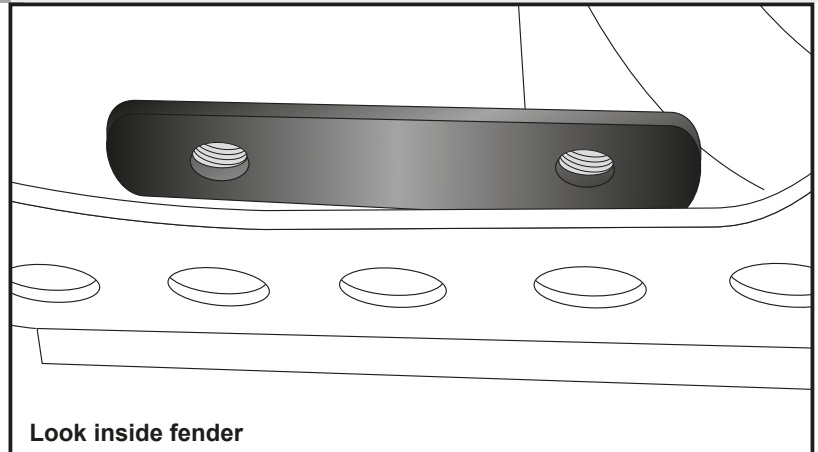
Item - No.:
4204531-04

Side cases
Top cases
luggage frames
Lock it system
Softbags
Aluminium luggage
Leather luggage
Protection bars
Center stands
Chopper parts
Accessories



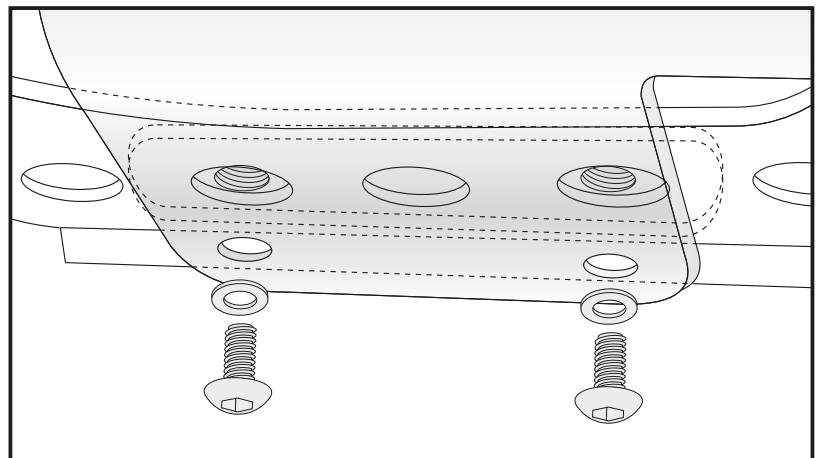
Assembling instructions

The shackle will be placed over the frame connection under the break fluid container.



Fastening of the protection plate:
with filister head screws M6 x 16 and
washers Ø6,4 through the borings in the
frame connection to the shackle.

After mounting the screws should be
tightened to the torque specified.



Also available:

| | | | |
|--------------------------|---------------|-----------------------|-------------|
| Alurack | 6504531 01 01 | Tank guard | 5024531 |
| Engine guard | 5014531 | Headlight grille | 7004531 |
| Microflooder lights | 7304531 | Water pump protection | 4204531- 02 |
| Engine protection plate | 8104531 | | |
| Kardan sleeve protection | 4204531- 03 | | |

More accessories are in progress.



Hepco & Becker GmbH
An der Steinmauer 6
66955 Pirmasens
Germany

Tel.: +49 (0)6331 - 1453 - 100
Fax: +49 (0)6331 - 1453 - 120
eMail: vertrieb@hepco-becker.de
www.hepco-becker.de