

Schnellverschluss für Smallbag

Liberty / Buffalo / Buffalo Custom / Rugged

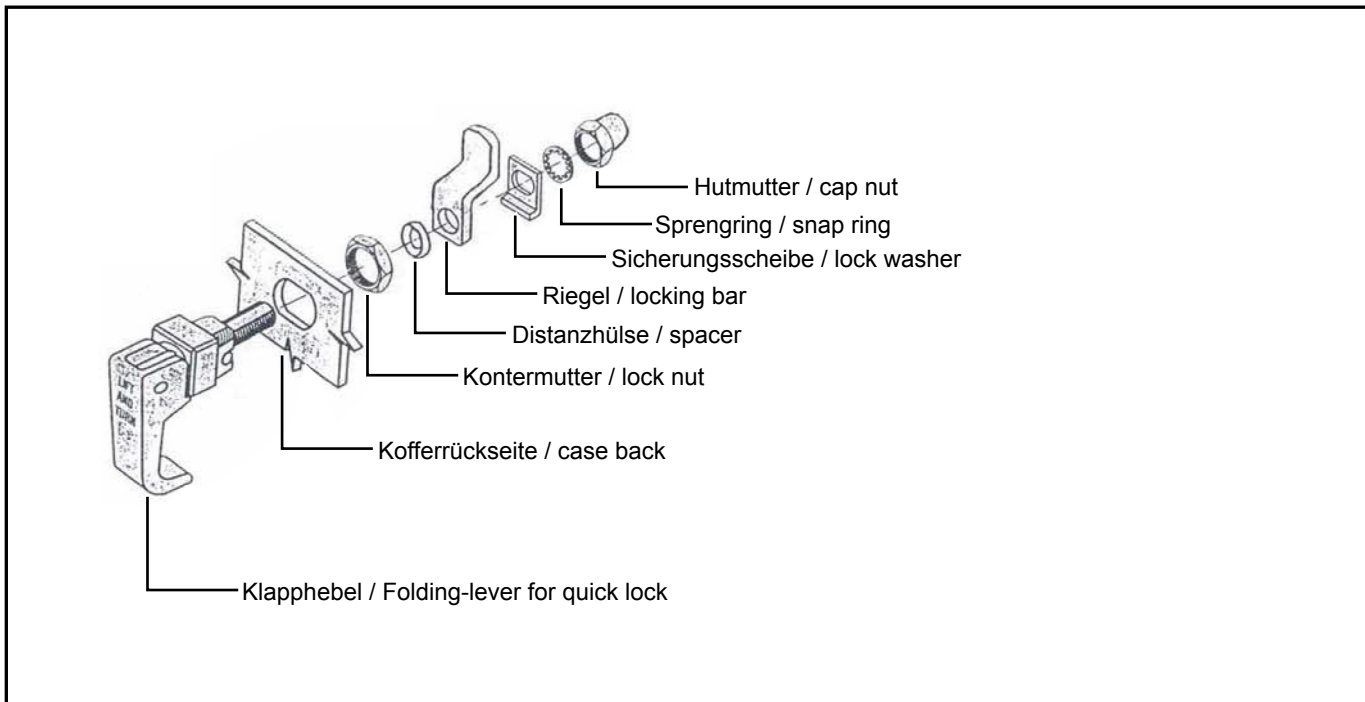
Artikel Nr.: / Item-no.:

700.400



D INHALT
GB CONTENT

1x Schnellverschluss (A)	1x Quick lock (A)
1x Haltetasche (B) Befestigung mit: 5x Stahlblindnieten 4x20 1x Halblech 2x Karoseriescheiben Ø20x4,3x1	1x Bracket / retaining plate (B) Mounting with: 5x steel pop rivets 4x20 1x retaining plate / bracket 2x washer Ø20x4,3x1
6x Kunststoffpfropfen (D) Befestigung mit: 6x Stahlblindnieten 4x20 6x Karoseriescheiben Ø20x4,3x1	6x Plastic plug (D) Mounting with: 6x steel pop rivets 4x20 6x washer Ø20x4,3x1
1x Gummiabdeckung Befestigung mit: 2x Senkkopfschrauben 3x15	1x Rubber cover Mounting with: 2x countersunk head screw 3x15
1x Verstärkungsleiste (C) Befestigung mit: 3x Stahlblindnieten 4x18 3x Karoseriescheiben Ø10x4,1x1	1x Reinforcement slate (C) Mounting with: 3x steel pop rivets 4x18 3x washer Ø10x4,1x1



Hepco & Becker GmbH
An der Steinmauer 6
D-66955 Pirmasens
Germany

Tel.: +49 (0)6331 - 1453 - 100
Fax: +49 (0)6331 - 1453 - 120
eMail: vertrieb@hepco-becker.de
www.hepco-becker.de

Schnellverschluss für Smallbag

Liberty / Buffalo / Buffalo Custom / Rugged


Artikel Nr.: / Item-no.:

700.400





D MONTAGEANLEITUNG
GB MOUNTING INSTRUCTIONS

Beispiel für die Montage des Rugged Smallbags auf einer Gepäckbrücke
Example for mounting of the Rugged Smallbag on a rear rack



Beispiel für die Montage des Smallbags auf einer Gepäckbrücke
Example for mounting of a Smallbag on a rear rack



Beispiel für die Montage des Smallbags auf einer Sissybar mit Gepäckbrücke
Example for mounting of a Smallbag on a Sissybar with rear rack

