

FENDER GUARD

HONDA ST 125 Dax

(2023-)

Art.Nr./Item-no.:

4109542 00 02 chrom/chrome



Inhalt

1x 700013183 Fenderguard

1x 700013184 Schraubensatz:

- 4 Linsenschraube M6x30
- 4 Aludistanz Ø15xØ7x10
- 4 U- Scheibe Ø6,4

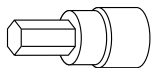
Content

1x 700013183 Fenderguard

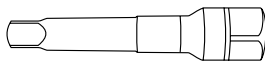
1x 700013184 Screw kit:

- 4 Filister head screw M6x30
- 4 Alu spacer Ø15xØ7x10
- 4 Washer Ø6,4

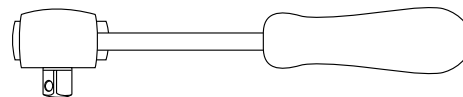
Benötigte Werkzeuge / Required tools



Set



Verlängerung/extension



Ratsche/Ratchet

Wichtig / Important:

Beachten Sie die in Ihrem Land geltenden Zulassungsbestimmungen.

Für den Bereich der BRD gilt: Ein Eintrag in die Fahrzeugpapiere ist nicht erforderlich.

Wir empfehlen, die Montage in einer Fachwerkstatt durchführen zu lassen. Bei der Montage, alle zugänglichen Schrauben vorerst nur locker andrehen, sodass eine spannungsfreie Montage gewährleistet wird. Beim Anziehen der Schrauben, Anzugsmomente beachten.

We recommend having the installation carried out in a professional workshop. During installation, tighten all accessible screws loosely at first to ensure tension-free installation. When tightening the screws, observe the tightening torques.



Vorbereitende Maßnahmen / Preparatory actions

Die 4 Schrauben des vorderen Fenders entfernen, diese entfallen.
Remove the 4 screws of the front fender, these are omitted.

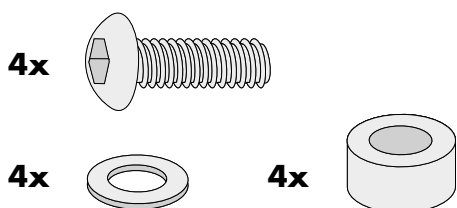
Montageanleitung / Installation Instruction

Montage des Fenderguards:

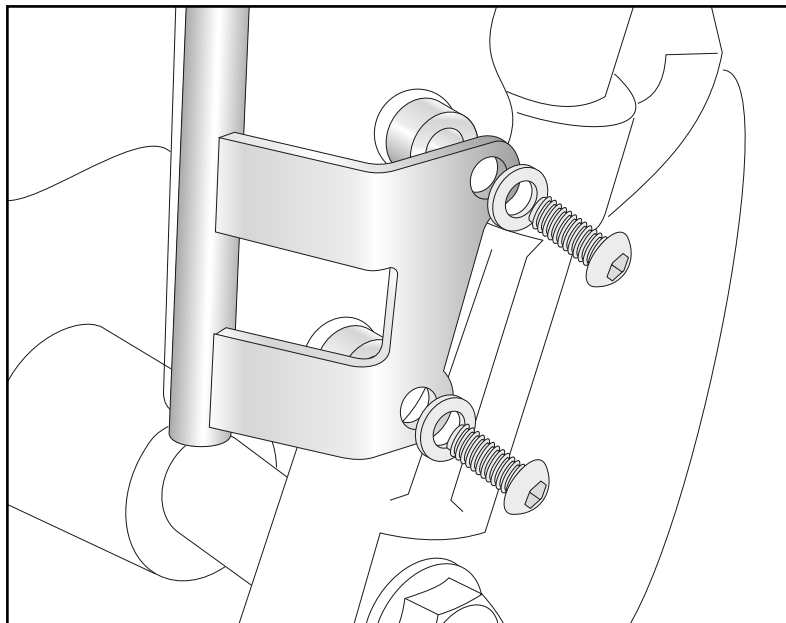
Mit den Linsenschrauben M6x30 und U-Scheiben Ø6,4. Zwischen Lasche und Gewinde die Aludistanzen fügen.

Fastening of the fenderguard:

Use filister head screw M6x30 and washers Ø6.4. Insert the alu spacers between the bracket and the thread.



1



Achtung / Attention:

Nach der Montage alle Verschraubungen auf festen Sitz kontrollieren! Abgebaute Teile wieder montieren. Bitte beachten Sie unsere beigefügten Serviceinformationen.

Control all screw connections after the assembling for tightness! Reassemble the dismantled parts. Please notice our enclosed service information.

Weiteres Zubehör für dieses Modell auf www.hepco-becker.de / More accessories for this model see www.hepco-becker.de

HEPCO&BECKER GmbH | An der Steinmauer 6 | 66955 Pirmasens | Germany | Tel. +49 6331 1453100 | Fax: +49 6331 1453 120 | Mail: vertrieb@hepco-becker.de