

Motorschutzbügel/ Engine guard

HONDA CBF 125
(2009-)

Artikel Nr.: / Item-no.: **501956 00 01** schwarz/black

HONDA CB 125 F
(2015-2020)

Artikel Nr.: / Item-no.: **501139 00 01** schwarz/black



DE INHALT
GB CONTENTS

1x 700008950 Motorschutzbügel schwarz

1x 700008951 Schraubensatz:

- 1x Sechskantschraube M10x100mm
- 1x Sechskantschraube M8x100mm
- 2x U-Scheiben Ø8,4
- 2x U-Scheiben Ø10,5
- 1x selbstsichernde Mutter M8
- 1x selbstsichernde Mutter M10
- 2x Kunststoffkappen M8
- 2x Kunststoffkappen M10

1x 700008950 Engine guard black

1x 700008951 Screw kit:

- 1x hexagon bolt M10x100mm
- 1x hexagon bolt M8x100mm
- 2x washer Ø8,4
- 2x washer Ø10,5
- 1x self-lock nut M8
- 1x self-lock nut M10
- 2x plastic cap M8
- 2x plastic cap M10



Modell CB 125 F

Werkzeuge

Gabel-Ringschlüssel 12/13
Gabel-Ringschlüssel 16/17

Tools required

Wrench 12/13
Wrench 16/17



Modell CBF 125

180515/011120/110121

Motorschutzbügel/ Engine guard

HONDA CBF 125
(2009-)

Artikel Nr.: / Item-no.: **501956 00 01** schwarz/black

HONDA CB 125 F
(2015-2020)

Artikel Nr.: / Item-no.: **501139 00 01** schwarz/black



DE WICHTIG
GB IMPORTANT

Beachten Sie die in Ihrem Land geltenden Zulassungsbestimmungen.
Für den Bereich der BRD gilt: Ein Eintrag in die Fahrzeugpapiere ist nicht erforderlich.

Die Voraussetzung für die Montage ist natürlich eine gewisse technische Erfahrung. Wenn Sie sich nicht sicher sind, wie man eine bestimmte Arbeit ausführt, sollten Sie diese Ihrer Fachwerkstatt überlassen. Ziehen sie alle zugänglichen Schrauben zuerst nur locker an. Nachdem alles montiert ist, werden die Schrauben dann auf das entsprechende Anzugsmoment festgezogen. Dadurch wird sichergestellt, dass das Produkt spannungsfrei angebaut ist. Anzugsmomente beachten! Nach der Montage alle Verschraubungen auf festen Sitz kontrollieren!

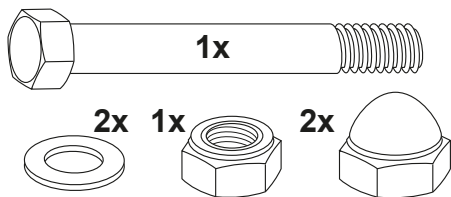
Of course, the assembly requires a certain technical experience. If you are not sure how to execute a determined action, you should ask your local distributor to do it. First, tighten all screws only loosely. After mounting all parts, the screws should be tightened to the torque specified. This guarantees, that the product is mounted without tension. Observe the tightening torques of the manufacturer! Control all screw connections after the assembling for tightness!

Die Befestigung des Motorschutzbügels erfolgt vorne am Rahmen. Die Original-schrauben entfernen, diese entfallen. Spoiler demontieren, ebenso den kleinen Halter. **A**

Oberer Befestigungspunkt: ①
mit der Sechskantschraube M10 x 100,
U-Scheiben $\varnothing 10,5$ und selbstsichernder Mutter M10.

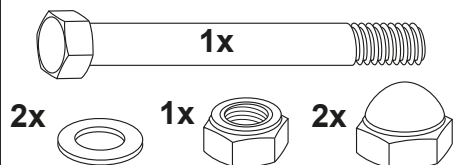
Fastening of the engine guard at the front frame. Original screws are obsolete. Dismantle spoiler and holder. **A**

Top fixing point: ①
With hexagon bolt M10 x 100,
washers $\varnothing 10,5$ and self-lock nut M10.

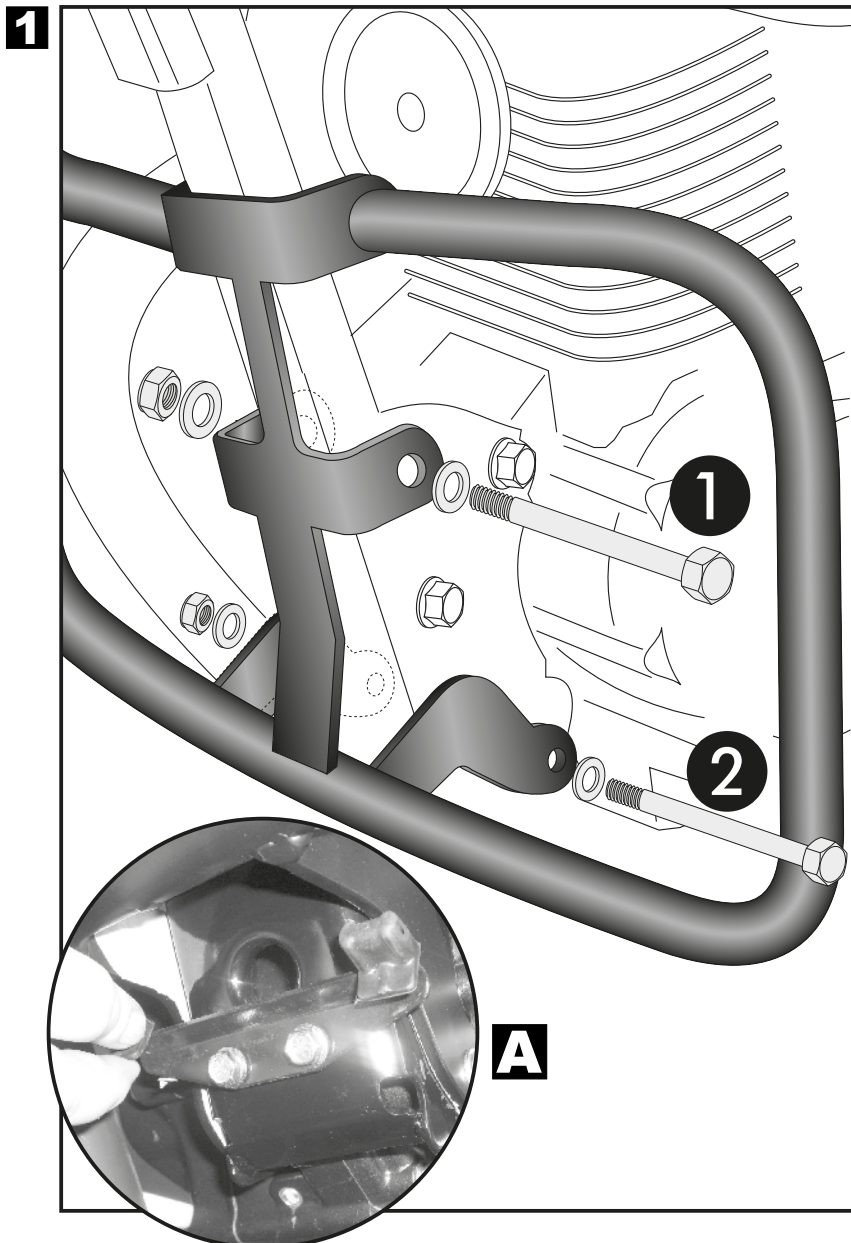


Unterer Befestigungspunkt: ②
mit der Sechskantschraube M8 x 100,
U-Scheiben $\varnothing 8,4$ und selbstsichernder Mutter M8.

Bottom fixing point: ②
With hexagon bolt M8 x 100,
washers $\varnothing 8,4$ and self-lock nut M8.



Halter und Spoiler wieder montieren.
Mount holder and spoiler again.



Motorschutzbügel/ Engine guard

HONDA CBF 125
(2009-)

Artikel Nr.: / Item-no.: **501956 00 01** schwarz/black

HONDA CB 125 F
(2015-2020)

Artikel Nr.: / Item-no.: **501139 00 01** schwarz/black



DE MONTAGEANLEITUNG
GB MOUNTING INSTRUCTIONS

Kupplungszug aushängen und, wie im Bild sichtbar, neu verlegen.
Kupplungszug wieder einhängen.
Kunststoffkappen auf Schrauben und Muttern aufstecken.

Unhook the clutch cable and change the position as visible in the picture.
Remount clutch cable.
Mount plastic caps to the nuts and bolts.



DE ACHTUNG
GB CAUTION

Nach der Montage alle Verschraubungen auf festen Sitz kontrollieren! Abgebaute Teile wieder montieren. Bitte beachten Sie unsere beigefügten Serviceinformationen.

Control all screw connections after the assembling for tightness! Reassemble the dismantled parts. Please notice our enclosed service information.

Weiteres Zubehör:

Alurack / Easyrack / Frontschutzbügel / Heckschutzbügel / C-Bow Halter
Für die jeweilige Bestellnummer siehe Katalog oder auf unserer Webseite.

Also available:

Alurack / Easyrack / Front guard / Rear guard / C-Bow holder for softbags
For item-numbers see our catalog or on our website.

Weiteres Zubehör auf unserer Homepage. More accessories: see our homepage.



Hepco & Becker GmbH
An der Steinmauer 6
D-66955 Pirmasens
Germany

Tel.: +49 (0)6331 - 1453 - 100
Fax: +49 (0)6331 - 1453 - 120
eMail: vertrieb@hepco-becker.de
www.hepco-becker.de