

Gepäckbrücke / Rear rack - tube type

SUZUKI C 1800 R Intruder

ab Baujahr 2008 / from date of manufacture 2008

Artikel Nr.: / Item-no.:

6503516 01 02 chrom/chrome



DE INHALT
GB CONTENTS

1x Gepäckbrücke

4x Zylinderschrauben M10 x 70 x 1,25

4x Alu-Distanzen $\varnothing 20 \times \varnothing 11 \times 7$ mm

4x U-Scheiben $\varnothing 10,5$ mm

1x Rear rack

4x Allen screw M 10 x 70 x 1,25

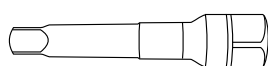
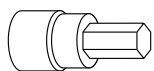
4x Spacer $\varnothing 20 \times \varnothing 11 \times 7$ mm

4x Washer $\varnothing 10,5$ mm

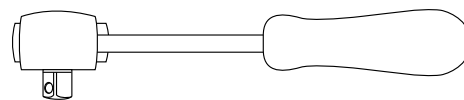
Bei Montage zusammen mit einem Hepco & Becker C-Bow Halter werden vier längere Sechskantschrauben (M10 x 85 x 1,25) und vier Distanzen ($\varnothing 20 \times \varnothing 11 \times 20$ mm) zwischen Brücke und C-Bow benötigt. Diese Teile sind dem C-Bow beigelegt.

When mounting together with a Hepco & Becker C-Bow you need four longer hexagon screws (M10 x 85 x 1,25) and four spacer ($\varnothing 20 \times \varnothing 11 \times 20$ mm) between rack and C-Bow - parts are included in the C-Bow kit.

DE BENÖTIGTE WERKZEUGE
GB TOOLS REQUIRED



Verlängerung/extension



Ratsche/Ratchet



Gepäckbrücke / Rear rack - tube type

SUZUKI C 1800 R Intruder

ab Baujahr 2008 / from date of manufacture 2008

Artikel Nr.: / Item-no.:

6503516 01 02 chrom/chrome



DE MONTAGEANLEITUNG
GB MOUNTING INSTRUCTIONS

Montage der Gepäckbrücke oben
rechts und links:

Außen über der seitlichen Chrom-leiste
unter Zwischenfügen einer Aludistanz
ø20 x ø11 x 7 mm.

Die Originalschrauben entfallen.

Zur Befestigung die Zylinderschrauben
M10 x 70 x 1,25 und U-Scheiben ø10,5
verwenden.

Fastening of the rear rack left+right top:

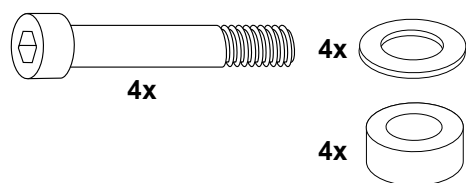
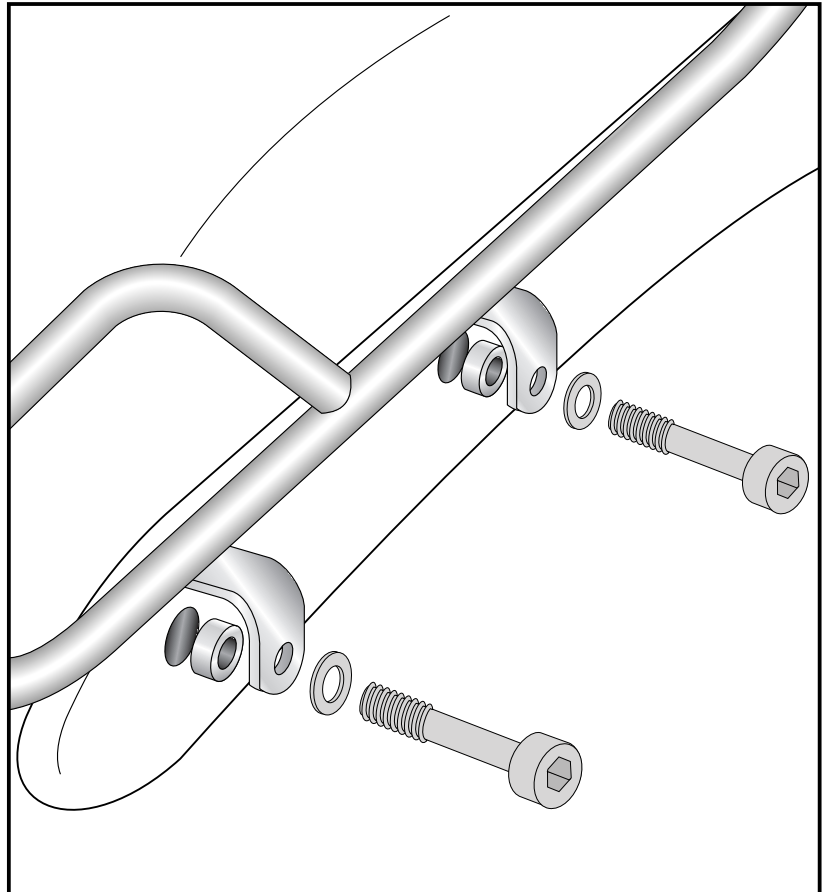
On the chrome cover.

Unscrew original screws.

They are not needed any more.

Add spacer ø20 x ø11 x 7.

Use allen screw M 10 x 70 x 1,25 and
washer ø10,5.



DE ACHTUNG
GB CAUTION

**Nach der Montage alle Verschraubungen auf festen Sitz kontrollieren ! Abgebaute Teile
wieder montieren. Bitte beachten Sie unsere beigefügten Serviceinformationen.**

**Control all screw connections after the assembling for tightness! Reassemble the
dismantled parts. Please notice our enclosed service information.**

Als weiteres Zubehör lieferbar:/ Also available:

Kofferträger/Side carrier	No. 6503516 00 02
Motorschutzbügel/Engine guard	No. 5013516
Packtaschenhalter/Leather bag holder	No. 6253516
Sissybar mit und ohne Gepäckbrücke	No. 6113516/600.3516
Sissybar with/without rear rack	No. 4003516
Twinlight-Set	No. 6113517
Solorack	No. 4103516
Fender Guard	

Weiteres Zubehör auf unsere Homepage. More accessories: see our homepage.



Hepco & Becker GmbH
An der Steinmauer 6
D-66955 Pirmasens
Germany

Tel.: +49 (0)6331 - 1453 - 100
Fax: +49 (0)6331 - 1453 - 120
eMail: vertrieb@hepco-becker.de
www.hepco-becker.de